


Inhaltsverzeichnis sächlich

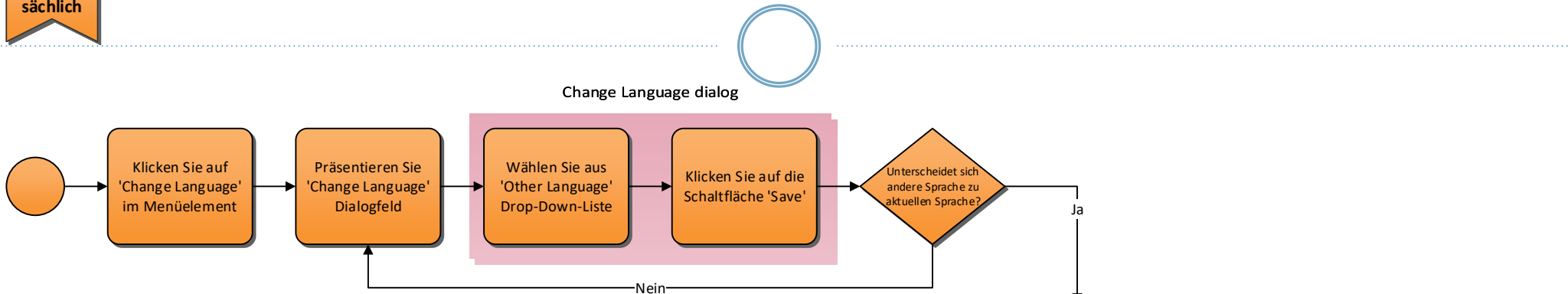


**Ändern Sie die
Sprache des
Dokuments**

**Prüfen Sie Form
für alternative
Sprache**

**Alternative
Sprachtext
aktivieren**

Ändern Sie die Sprache des Dokuments



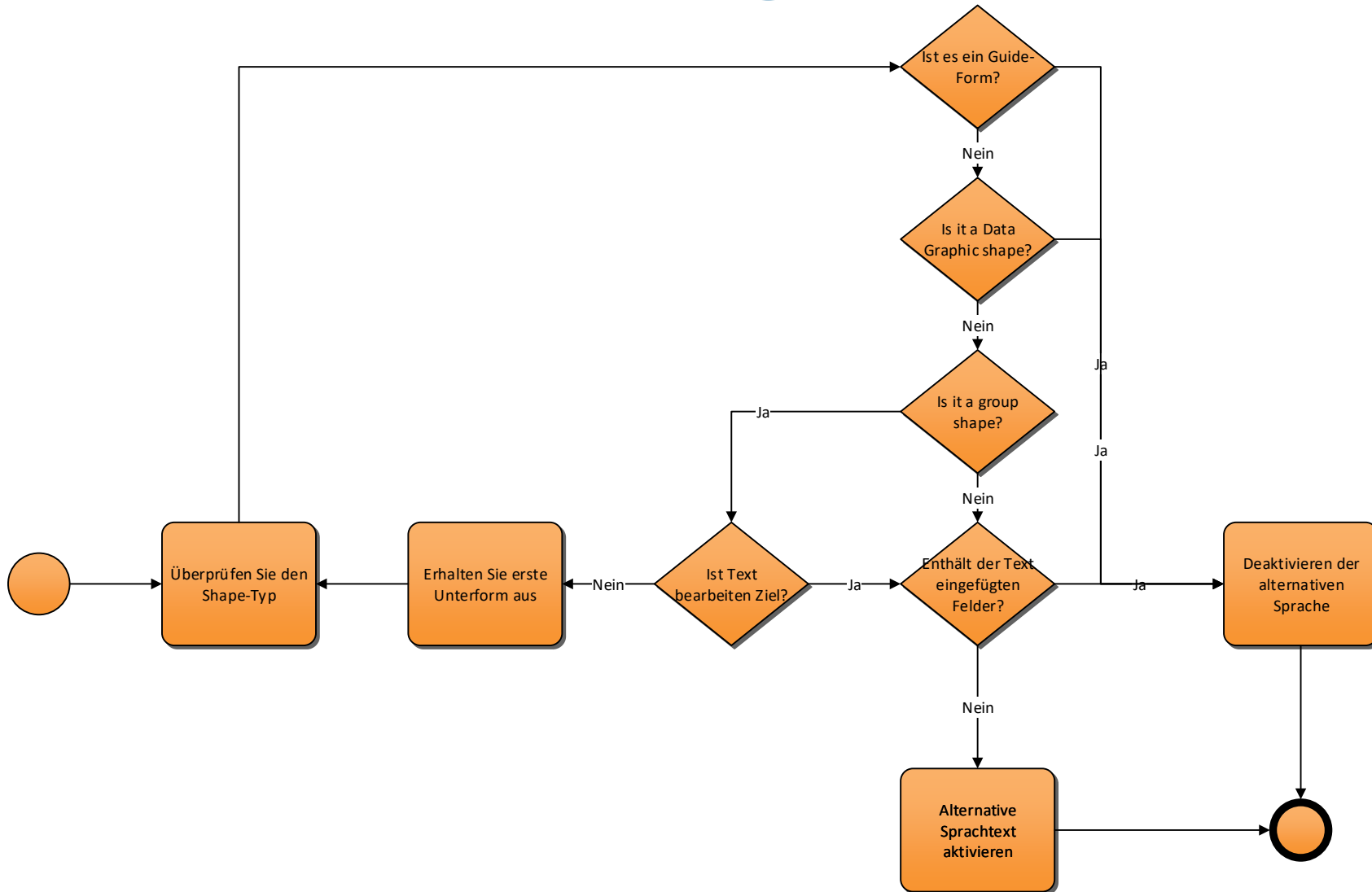

Mehrsprachigen Text für Visio

Mehrere alternative Sprachen in einem Dokument zu speichern.
 Wechseln Sie mühelos zwischen Sprachen.
 Alle Text und Namen können Übersetzungen haben.
 Verwenden Sie Microsoft kognitive Leistungen Übersetzer automatisch zu übersetzen.
 Alternativ übersetzen Sie Text manuell.

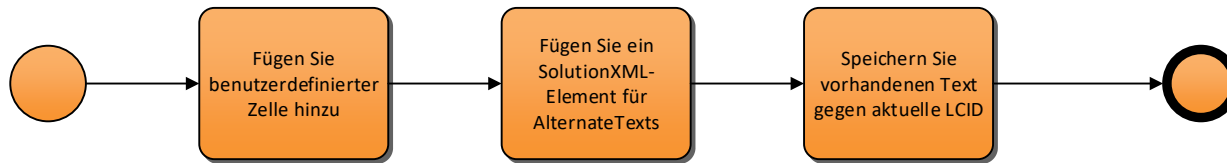
Jedes Visio-Dokument hat einen Dokument-Sprachcode (Lcid)

* Text in Formen darf keine eingefügten Felder, Tabs oder mehrere Formate enthalten.


Prüfen Sie Form für alternative Sprache



Alternative Sprachtext aktivieren



bVisual



bVisual Ltd

<http://www.bvisual.net>

be smart,

be clear,

be visual!

